



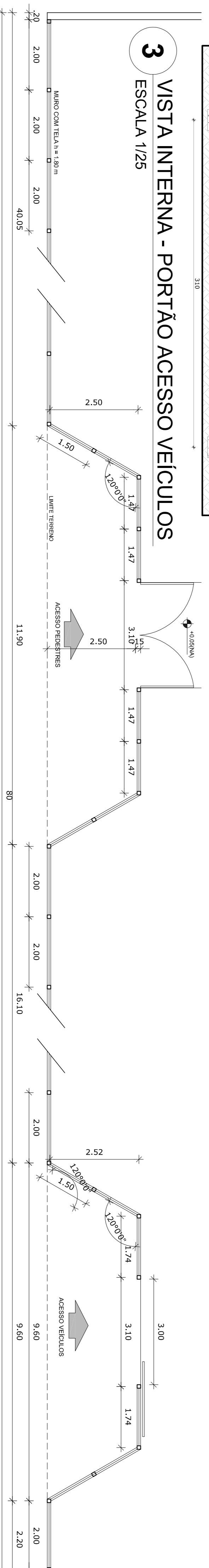
1 VISTA EXTERNA - PORTÃO ACESSO PEDESTRES
ESCALA 1/25



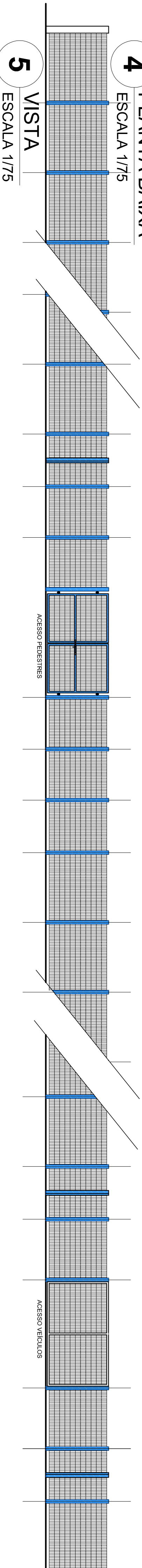
2 VISTA INTERNA - PORTÃO ACESSO PEDESTRES
ESCALA 1/25



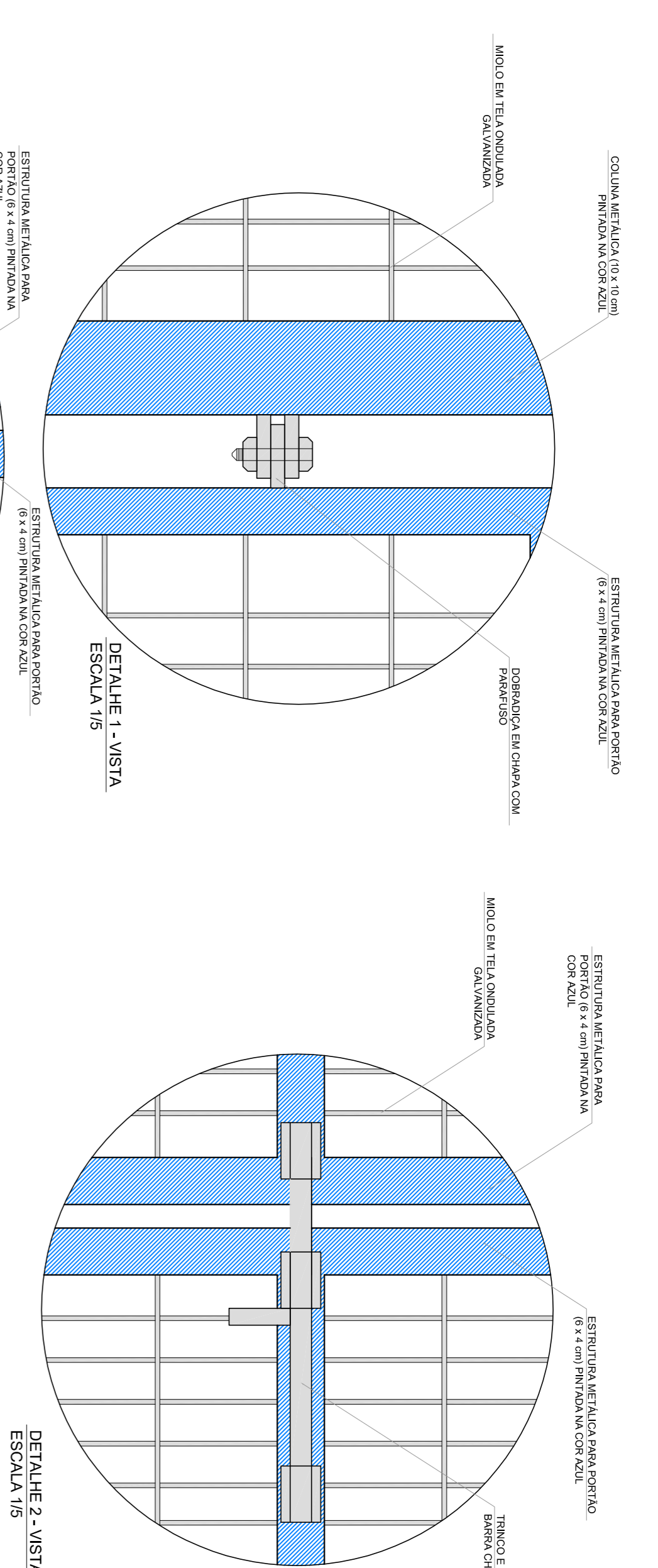
3 VISTA INTERNA - PORTÃO ACESSO VEÍCULOS
ESCALA 1/25



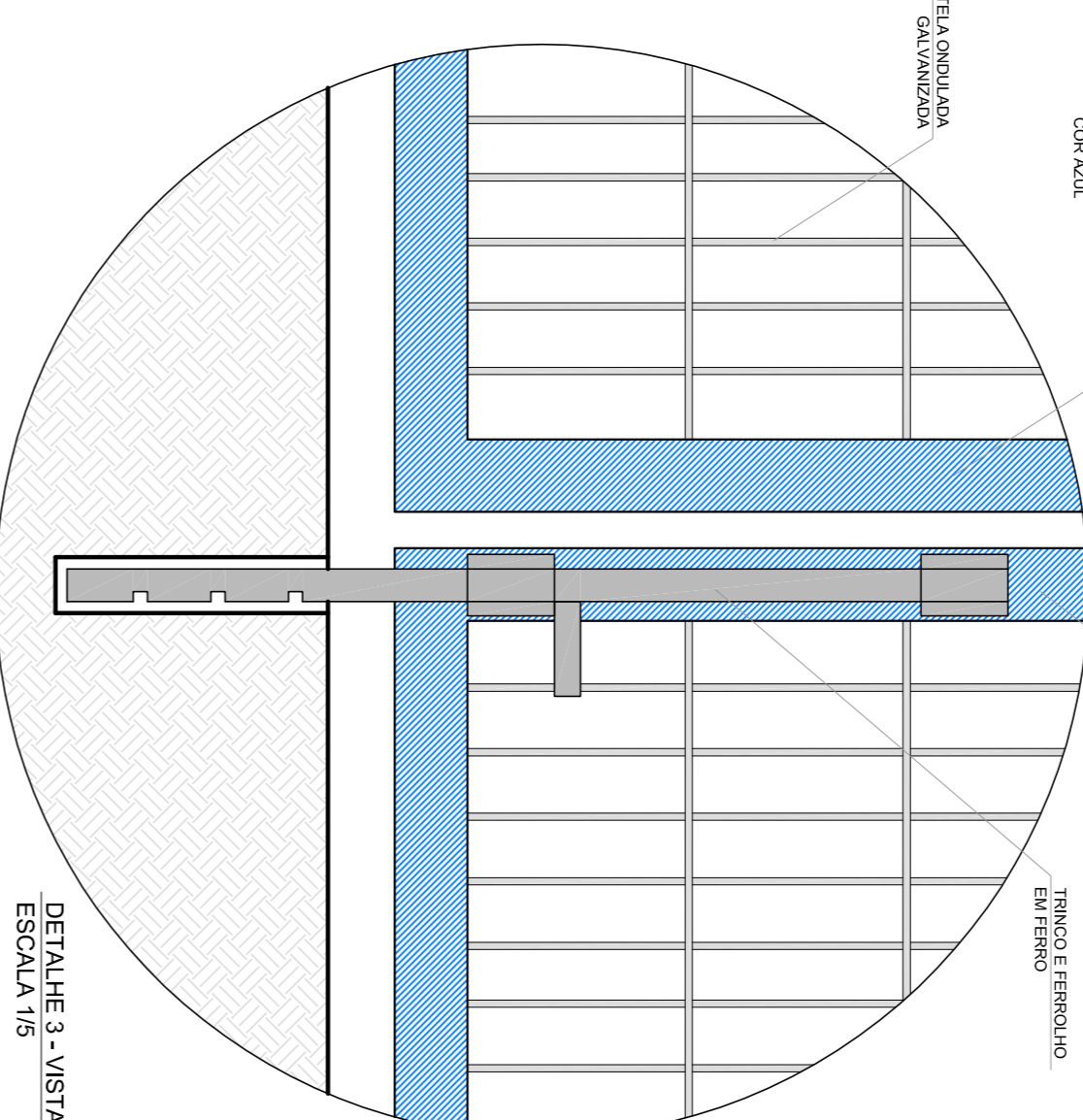
4 PLANTA BAIXA
ESCALA 1/75



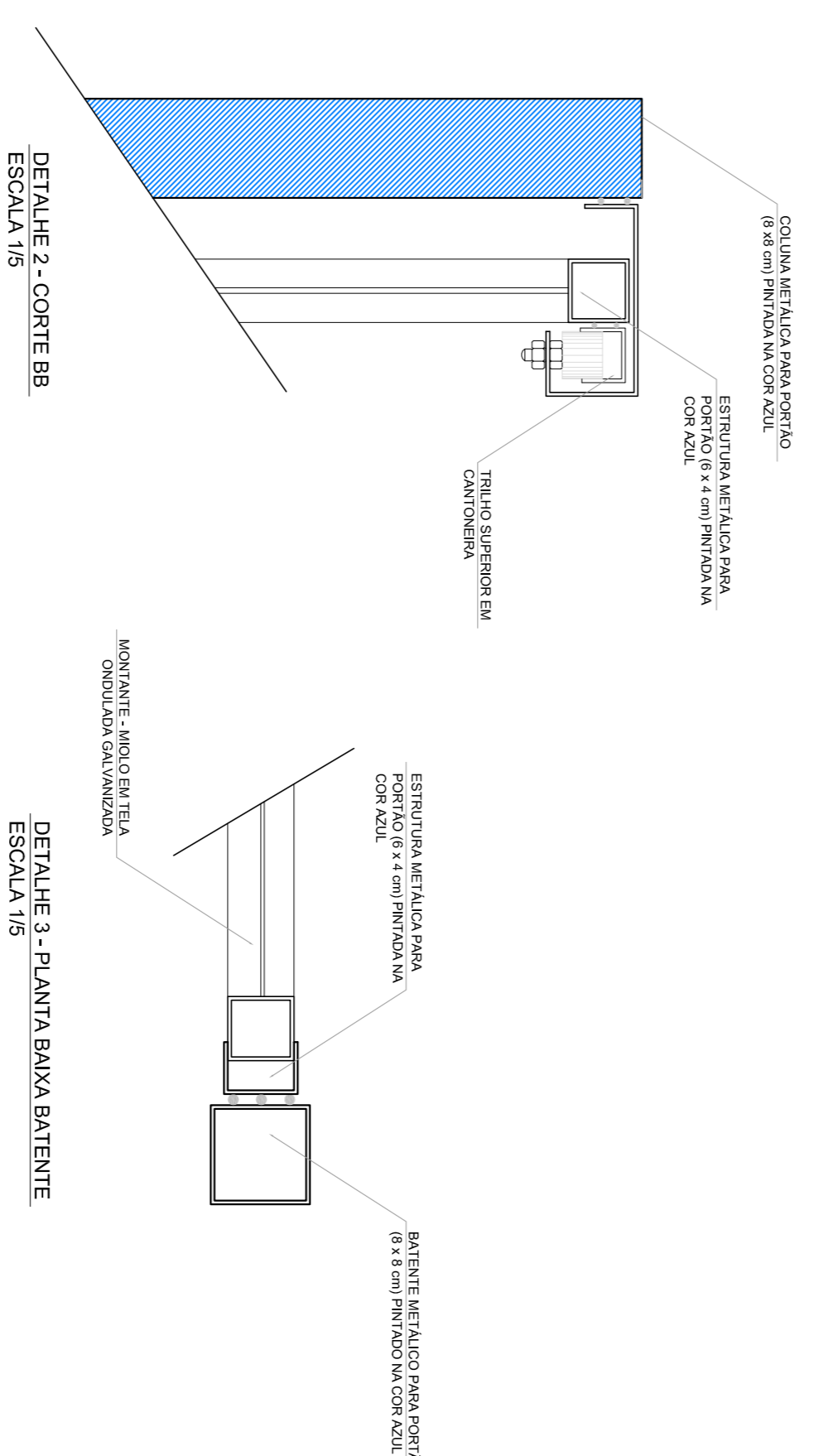
5 VISTA
ESCALA 1/75



DETALHE 1 - VISTA
ESCALA 1/5



DETALHE 2 - VISTA
ESCALA 1/5



DETALHE 3 - PLANTA BAIXA BATENTE
ESCALA 1/5

LEGENDA:		INDICAÇÃO DE VISTAS	
	INDICAÇÃO NÍVEL PLANTA E CORTE		INDICAÇÃO DE VISTAS
	INDICAÇÃO DE cortes		ESPECIFICAÇÃO DE MATERIAS
	INDICAÇÃO DE FACHONDS		INDICAÇÃO DE EIXOS
	INDICAÇÃO DE PORTAS E JANELAS		INDICAÇÃO DE DIMENSÕES (DIMENSÃO, PERÍMETROS E ETC)

NOTAS

- MEDIAS E NÍVEIS EM METROS
- VERIFICAR POSIÇÃO EXATA DOS PILARES NO PROJETO ESTRUTURAL
- VERIFICAR DETALHES CONSTRUTIVOS PERTINENTES NO PROJETO DE DETALHAMENTO
- SEPARAR OBRAS DE ACABAMENTO DO PROJETO QUANTO ÀS CORES (CASO SEJA NECESSÁRIA)
- SEPARAR OBRAS DE ACABAMENTO DO PROJETO QUANTO ÀS CORES (CASO SEJA NECESSÁRIA)
- EM CASO DE CONFLITO DE INFORMAÇÕES ENTRE O PROJETO GRÁFICO E O MEMORIAL DESCRITIVO E ESPECIFICAÇÕES TÉCNICAS, PREVALERÁ A INFORMAÇÃO CONTIDA NO DESENHO
- ATENÇÕES NESTE PROJETO SOMENTE COM AUTORIZAÇÃO EXPRESSA DO FNDE

REFERÊNCIAS:

- PLANILHA DE QUANTITATIVOS
- MEMORIAL DESCRITIVO E ESPECIFICAÇÕES TÉCNICAS

FNDE Fundação Nacional do Ensino e das Artes
Ministério da Educação

BRASIL GOVERNO FEDERAL
PAÍS BRANCO E PAÍS VERDE

PROJETO PADRÃO - FNDE

MUNICÍPIO - UF:	
PROPRIETÁRIO:	
ENDEREÇO:	
PROPRIETÁRIO	CAU / CREA
RESP. TÉCNICO	CAU / CREA
DUFO	CAU / CREA
OBSERVAÇÕES:	FA

ESCOLA 6 SALAS DE AULA		ARQ	
PROJETO DE ARQUITETURA		ARQ	
COORDENAÇÃO	DETALHAMENTO	ARQ	
CGESTI - Coordenação Geral de Infraestrutura Educacional	PORTÕES DE ACESSO GRADIL DE FECHAMENTO	ARQ	
REVISÃO	ESCALA	PRONUNCIA	
FORMATO	DATA IMPRESSÃO	21/23	
A1 (841X594)	FEBREIRO/2014		