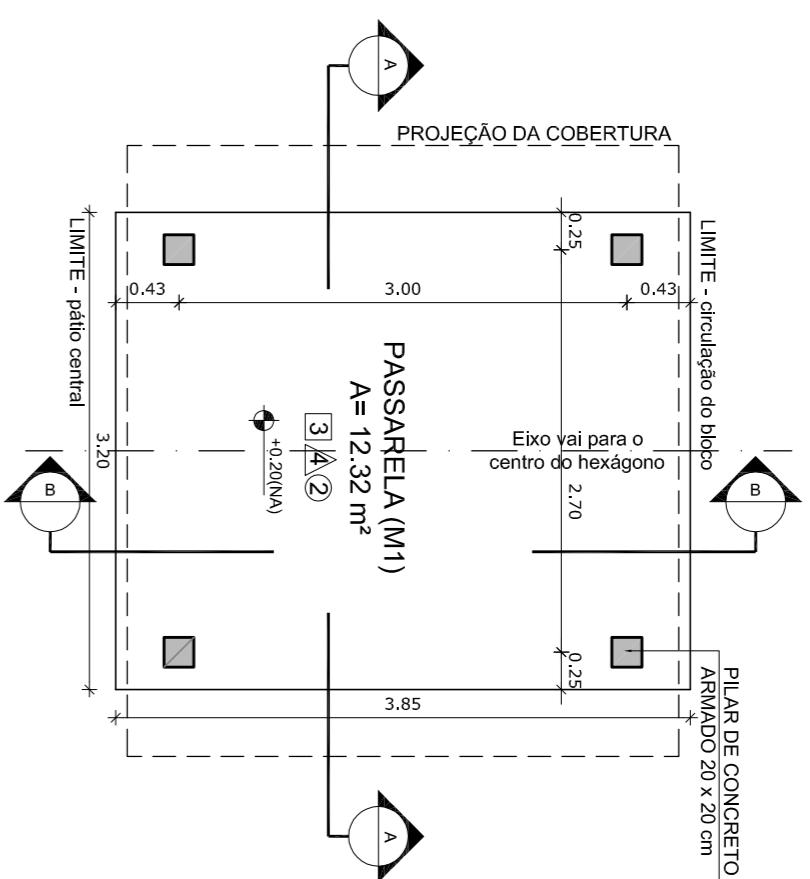
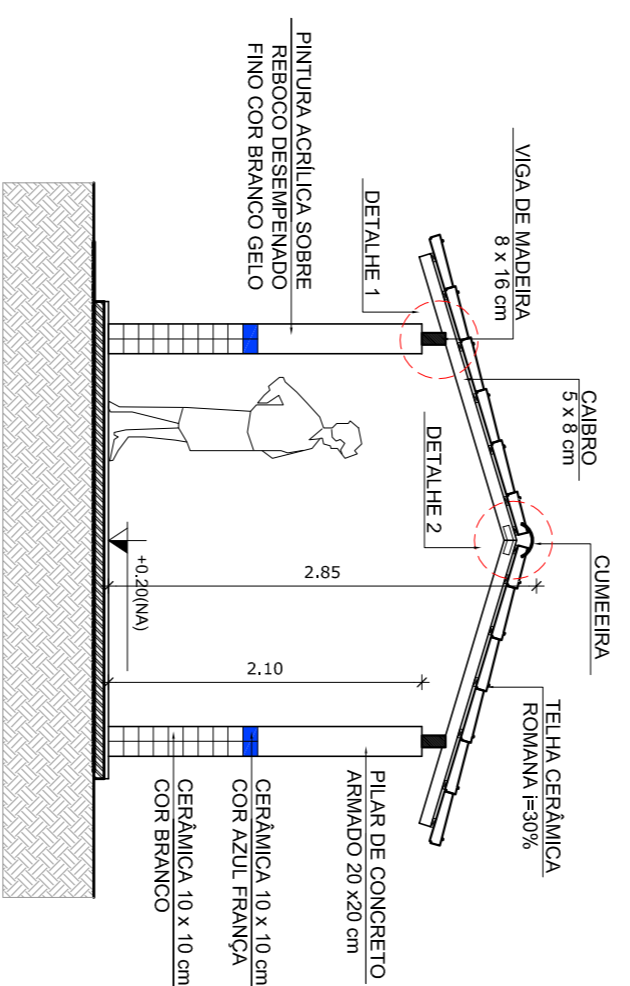


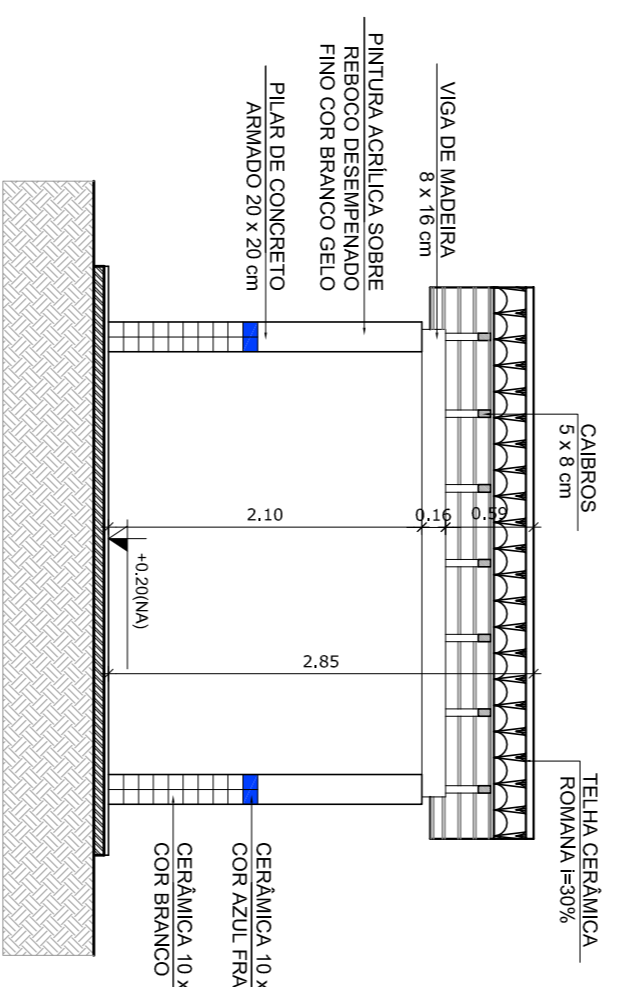
1 PLANTA DE COBERTURA
ESCALA 1/50



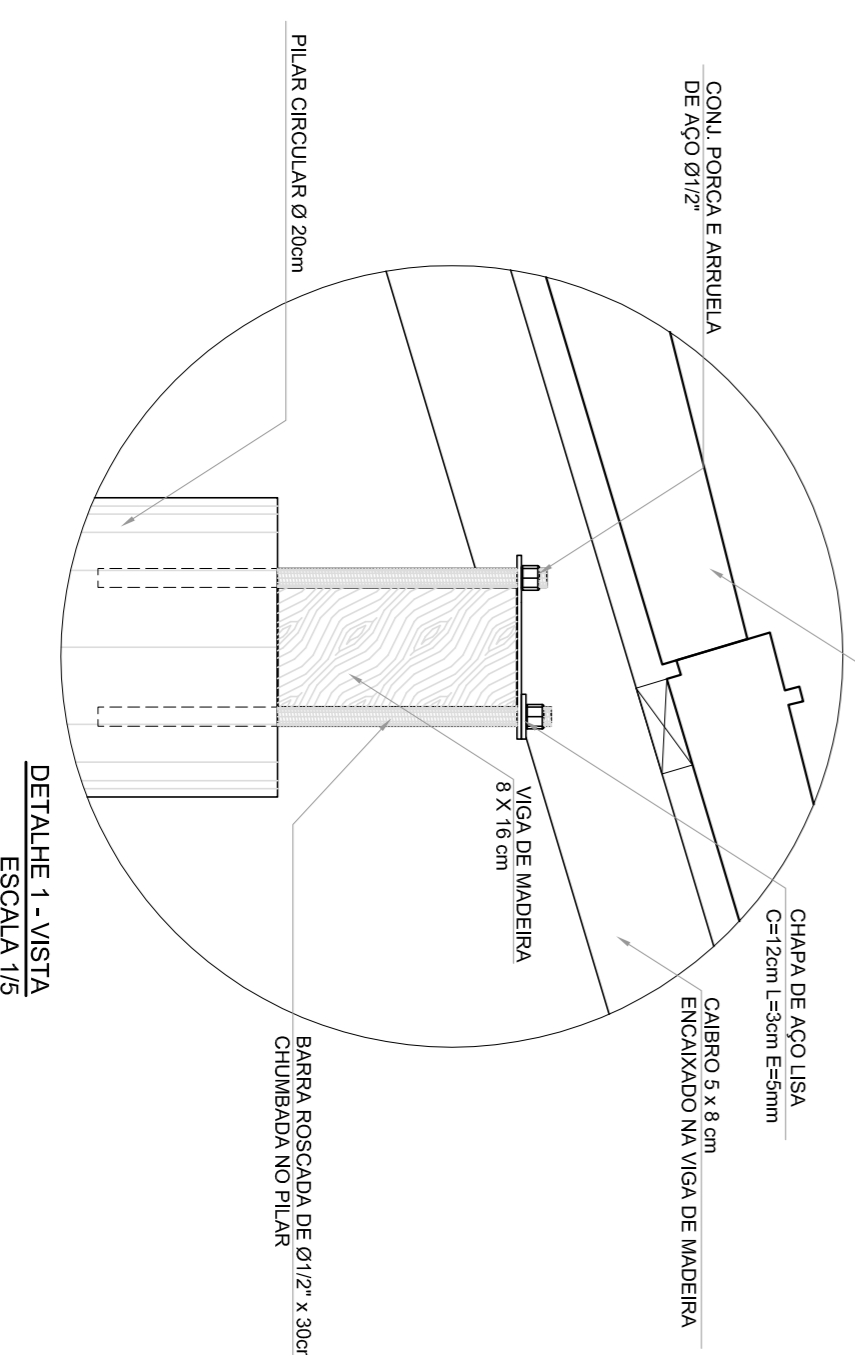
2 PLANTA BAIXA
ESCALA 1/50



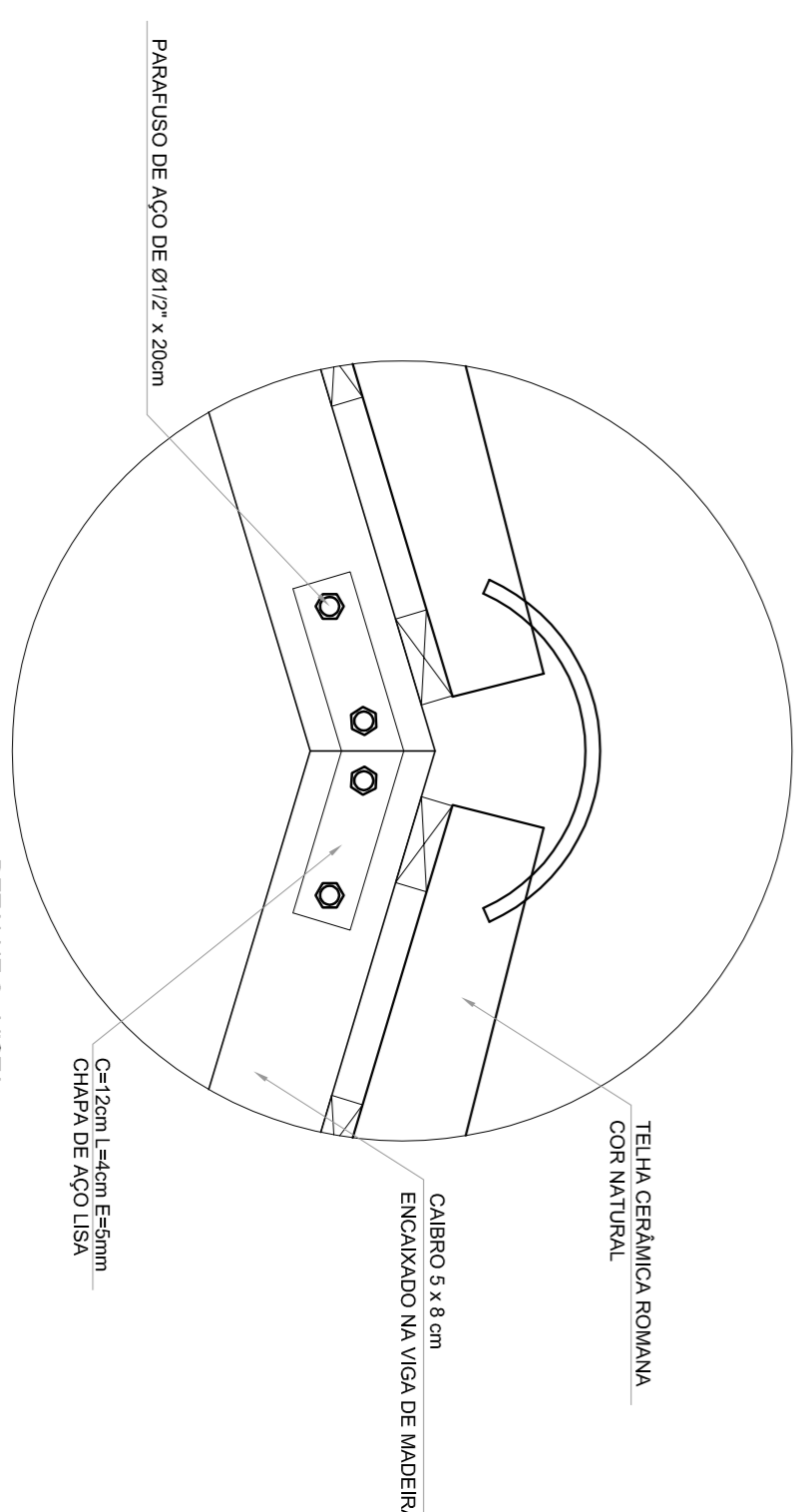
3 CORTE A - A
ESCALA 1/50



4 CORTE B - B
ESCALA 1/50



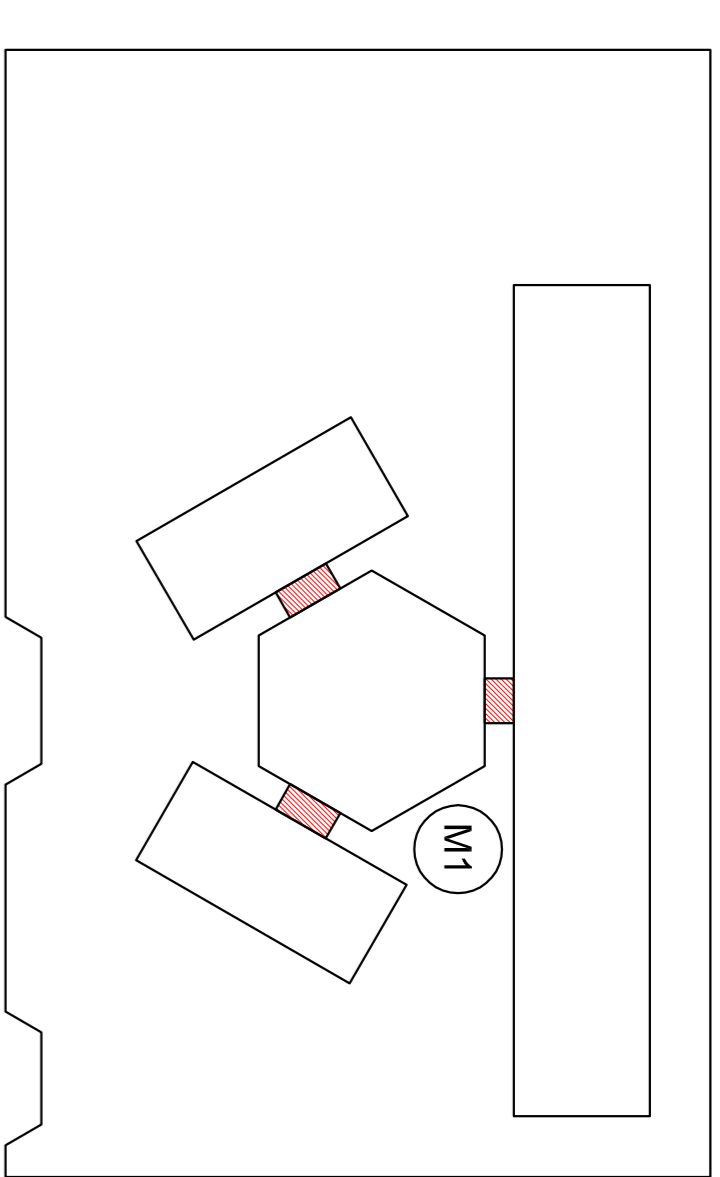
DETALHE 1 - VISTA
ESCALA 1/5



DETALHE 2 - VISTA
ESCALA 1/5

ESPECIFICAÇÕES

□	PRISO	
1	CEMENTADO DESEMPELADO	
2	CERÂMICA 40 x 40 cm COR BRANCO ANTIDERRAPANTE	FA
3	CERÂMICA 40 x 40 cm COR CINZA ANTIDERRAPANTE	
4	BRITA	
5	BRITA	
6	PRISO INDUSTRIAL POLIDO EM CONCRETO ARMADO	
△	PARDE	
1	CERÂMICA 30 x 40 cm COR BRANCO ATÉ 90 cm + FAIXA DE MADEIRA COM VERNIZ FOSCO E PINTURA ACRILICA	
2	CERÂMICA 30 x 40 cm COR BRANCO ATÉ 180 cm + FAIXA CERÂMICA	
3	CERÂMICA 30 x 40 cm COR BRANCO ATÉ 180 cm + FAIXA CERÂMICA 10 x 10 cm VERMELHA E PINTURA ACRILICA	
4	CERÂMICA 10 x 10 cm COR BRANCO ATÉ 90 cm + FAIXA CERÂMICA	
5	CERÂMICA 10 x 10 cm COR BRANCO ATÉ O TETO	
6	PINTURA ACRILICA ACRÉTINA COR CINZA	
○	TETO	
1	LATE PINTURA PVA LATEX BRANCO NÉVE SOBRE MASSA CORRIDA PVA	
2	ESTRUTURAS METÁLICAS	



CROQUI DE REFERÊNCIA

LEGENDA:			
	INDICAÇÃO NÍVEL PLANTA E CORTE		INDICAÇÃO DE VISTAS
	INDICAÇÃO DE CORTE		ESPECIFICAÇÃO DE MATERIAS
	INDICAÇÃO DE FACHADAS		INDICAÇÃO DE EIXOS
	INDICAÇÃO DE PORTAS E JANELAS		INDICAÇÃO DE SALAS (M1, M2, M3, M4, M5, M6, M7, M8, M9, M10, M11, M12, M13, M14, M15, M16, M17, M18, M19, M20)

NOTAS

- MÉDIAS E NÍVEIS EM METROS
- VERIFICAR POSIÇÃO EXATA DOS PILARES NO PROJETO ESTRUTURAL
- VERIFICAR DETALHES CONSTRUTIVOS PERTINENTES NO PROJETO DE DETALHAMENTO
- SEMPRE ORIENTAR O PROJETO QUANTO AOS DETALHES DE CONCRETO
- EM CASO DE CONFLITO DE INFORMAÇÕES ENTRE O PROJETO GRÁFICO E O MEMORIAL DESCRITIVO E ESPECIFICAÇÕES TÉCNICAS, PREVALERÁ A INFORMAÇÃO CONTIDA NO DESENHO
- ATENÇÕES NESTE PROJETO SOMENTE COM AUTORIZAÇÃO EXPRESSA DO FNDE

REFERENCIA:

- PLANILHA DE QUANTITATIVOS
- MEMORIAL DESCRITIVO E ESPECIFICAÇÕES TÉCNICAS

FNDE Fundação Nacional do Ensino e das Tecnologias

Ministério da Educação

GOVERNO FEDERAL

BRASIL País Rico e País Sem Pobreza

PROJETO PADRÃO - FNDE

MUNICÍPIO - UF:	
PROPRIETÁRIO:	PROPRIETÁRIO
ENDEREÇO:	RESP - TÉCNICO
	CAU / OEA
DUFO:	CAU / CREA
ESCOLA 6 SALAS DE AULA	
PROJETO DE ARQUITETURA	
COORDENAÇÃO	PASSARELA
CGEST - Coordenação Geral de Infraestrutura Educacional	PLANTAS, CORTES E DETALHES
REVISÃO	ESCALA
FORMATO	DATA ANEXO
A1 (140x98x)	FEVEREIRO/2014
	PRONUNCIA
	14/23

ARQ